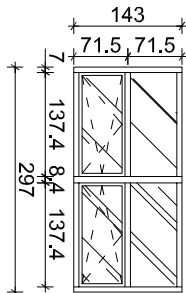
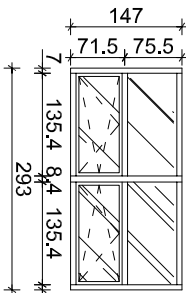
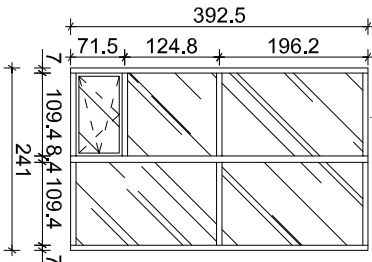
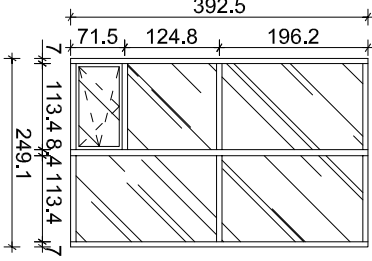

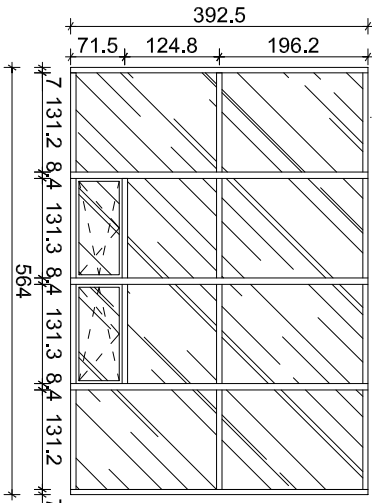


ZESTAWIENIE FASAD DO WYMIANY												
OZNACZENIE	F1		F2		F3		F4		F5		F6	
SCHEMAT SKALA 1: 100												
	WYMIARY	So	300		296		244		252,2		267	
	otworu w murze	Ho	150		154		400		400		400	
	ŁĄCZNIE DO WYMIANY	szt.	1		1		1		1		1	
MATERIAŁ	AL											
CECHY	szkła dwukolorowe z filitem przeciw słonecznym, 60% odbicia promieni słonecznych Uw = 0,9 W/m²K											

FASADĘ OKIENNĄ WYKONAĆ NA PODSTAWIE OBTARÓW Z NATURY WYKONANYCH PRZEZ PRODUCENTA LUB WYKONAWCĘ. LOKALIZACJĘ WYMIENIONIEJ FASADY UZGODNIĆ Z UŻYTKOWNIKIEM

FASADA ALUMINIOWA SZCZELNA Z NAWIEWNIKAMI OKIENNYMI WSP. PRZENIKANIA CIEPŁA DLA FASADY W TABELI

PROFIL W KOLORZE BIAŁYM

P.H.U.Taros - Pracownia Projektowa			
temat: Projekt termomodernizacji Przemysłowego Instytutu Automatyki i Pomiarów PIAP Al. Jerozolimskie 202 Warszawa			
adres: Al. Jerozolimskie 202, 02-486 Warszawa			
rysunek: ZESTAWIENIE FASAD			
projektant:	arch. Piotr Zysk	PO/KK/424/2011	
w szczególności architektonicznej			
sprawdzający:	arch. Tadeusz Rostkowski	GT-NB-63/105/76	
w szczególności architektonicznej			
nr archiwalny	2016/29	12.2016 r.	branża: architektura
skala 1:100		A17Z	